

## KEGIATAN I

Tema : Alam Semesta  
Sub Tema : Gejala Alam

### **Tujuan**

Moral Nilai Agama : Mendengarkan / menyimak cerita keagamaan  
Sosial Emosional : Membantu orang tua di rumah  
Motorik Halus : Anak dapat mewarna bentuk pelangi  
Bahasa : Anak dapat memasang warna dengan tulisannya

### **Pembiasaan**

1. Anak diajak untuk bangun pagi pukul 06.00 WIB
2. Anak diajak membereskan tempat tidurnya sendiri
3. Anak mandi dan gosok gigi
4. Anak memakai baju sendiri
5. Anak sarapan dengan mandiri tidak lupa berdoa sebelum dan sesudah makan
6. Anak berdoa sebelum mengerjakan tugas
7. Anak terbiasa mengucapkan terima kasih
8. Anak diajak menyebutkan hari, tanggal, cuaca dan perasaannya
9. Anak terbiasa menulis/menyalin hari dan tanggal pada lembar kerja

### **Kegiatan**

**I. Menonton video tentang proses terjadinya pelangi “Proses Terjadinya Pelangi”**

Link video : <https://www.youtube.com/watch?v=7vnswRrFB-Y>

**II. Mewarna bentuk pelangi (LK terlampir)**

- 1) Anak diajak untuk menyebutkan warna-warna pelangi
- 2) Anak diajak untuk membaca kartu kata ‘pelangi’
- 3) Bahan yang disiapkan : krayon, kartu kata ‘pelangi’
- 4) Anak mewarna bentuk pelangi
- 5) Anak diajak menyalin kata ‘pelangi’ di kotak yang telah disediakan

**III. Memasangkan warna dan tulisan (LK terlampir)**

- 1) Anak menyebutkan warna-warna pelangi
- 2) Bahan yang disiapkan :
  - ✓ Kertas lipat warna merah, biru, kuning, hijau, ungu
  - ✓ Kartu kata : merah, biru, hijau, putih, dan hitam
- 3) Anak diajak menyebutkan warna dan membaca tulisan yang telah disiapkan
- 4) Anak memasang warna dengan tulisannya

## KEGIATAN II

Tema : Alam Semesta  
Sub Tema : Gejala Alam

### **Tujuan**

Moral Nilai Agama : Mendengarkan / menyimak cerita keagamaan  
Sosial Emosional : Membantu orang tua di rumah  
Bahasa : Anak dapat menunjukkan kata sesuai instruksi  
Kognitif : Anak dapat melengkapi pola sederhana

### **Pembiasaan**

1. Anak diajak untuk bangun pagi pukul 06.00 WIB
2. Anak diajak membereskan tempat tidurnya sendiri
3. Anak mandi dan gosok gigi
4. Anak memakai baju sendiri
5. Anak sarapan dengan mandiri tidak lupa berdoa sebelum dan sesudah makan
6. Anak berdoa sebelum mengerjakan tugas
7. Anak terbiasa mengucapkan terima kasih
8. Anak diajak menyebutkan hari, tanggal, cuaca dan perasaannya
9. Anak terbiasa menulis/menyalin hari dan tanggal pada lembar kerja

### **Kegiatan**

#### **I. Menonton video tentang warna “Mengenal Warna”**

Link video : [https://www.youtube.com/watch?v=gsnYtSwD\\_n4](https://www.youtube.com/watch?v=gsnYtSwD_n4)

#### **II. Bermain bingo kata ( LK terlampir )**

- 1) Bahan yang disediakan :
  - ✓ Kancing baju / benda lain yang ukurannya kecil
  - ✓ ‘Kartu Bingo’ sesuai contoh
- 2) Anak diajak membaca kata yang ada di bingo kata
- 3) Cara bermain :
  - ✓ Orang tua menyebutkan beberapa kata yang ada di kartu bingo
  - ✓ Anak meletakkan kancing baju atau benda lain pada kata yang disebutkan oleh orang tua
  - ✓ Jika kancing atau benda kecil yang diletakan sudah membentuk garis vertikal / horizontal atau miring, maka anak mengangkat tangan sambil mengucapkan “ bingo “
  - ✓ Orang tua mengajak beberapa kali untuk mengulang kembali permainan tersebut

#### **III. Melanjutkan pola warna ( LK terlampir )**

- 1) Anak diajak menyebutkan pola warna yang ada di LK
- 2) Dengan pendampingan orang tua anak melengkapi pola warna menggunakan pensil warna/krayon

## KEGIATAN III

Tema : Alam Semesta  
Sub Tema : Gejala Alam

### **Tujuan**

Moral Nilai Agama : Mendengarkan / menyimak cerita keagamaan  
Sosial Emosional : Membantu orang tua di rumah  
Seni : Anak dapat mencipta gambar  
Motorik Kasar : Anak dapat melompat satu kaki dengan keseimbangan yang baik  
Bahasa : Anak dapat membaca kartu kata sesuai instruksi

### **Pembiasaan**

1. Anak diajak untuk bangun pagi pukul 06.00 WIB
2. Anak diajak membereskan tempat tidurnya sendiri
3. Anak mandi dan gosok gigi
4. Anak memakai baju sendiri
5. Anak sarapan dengan mandiri tidak lupa berdoa sebelum dan sesudah makan
6. Anak berdoa sebelum mengerjakan tugas
7. Anak terbiasa mengucapkan terima kasih
8. Anak diajak menyebutkan hari, tanggal, cuaca dan perasaannya
9. Anak terbiasa menulis/menyalin hari dan tanggal pada lembar kerja

### **Kegiatan**

**I. Menonton video tentang angin topan “Edukasi Mitigasi Bencana Angin Topan”, dan menceritakan kembali film yang ditontonnya.**

Link video <https://www.youtube.com/watch?v=pJ1bBoMkGx0>

**II. Melengkapi gambar menggunakan garis spiral (LK terlampir)**

- 1) Anak mengamati gambar yang disediakan oleh miss
- 2) Anak menirukan garis spiral di udara
- 3) Anak melengkapi gambar menggunakan garis spiral
- 4) Anak menuliskan cerita dari gambar yang telah dibuatnya

**III. Melompat satu kaki dan mengambil kartu kata (Kartu kata terlampir)**

- 1) Bahan yang disiapkan : kartu kata ( kelapa, lemari, sepeda, perahu, celana )
- 2) Anak diajak membaca kartu kata yang disiapkan
- 3) Anak diajak melompat satu kaki dan mengambil kartu kata sesuai instruksi dari orang tua

## KEGIATAN IV

Tema : Alam Semesta  
Sub Tema : Gejala Alam

### **Tujuan**

Moral Nilai Agama : Mendengarkan / menyimak cerita keagamaan  
Sosial Emosional : Membantu orang tua di rumah  
Bahasa : Anak dapat menceritakan gambar dalam bentuk tulisan sederhana  
Motorik Halus : Anak dapat menggunakan penggaris untuk membuat bentuk geometri sederhana

### **Pembiasaan**

1. Anak diajak untuk bangun pagi pukul 06.00 WIB
2. Anak diajak membereskan tempat tidurnya sendiri
3. Anak mandi dan gosok gigi
4. Anak memakai baju sendiri
5. Anak sarapan dengan mandiri tidak lupa berdoa sebelum dan sesudah makan
6. Anak berdoa sebelum mengerjakan tugas
7. Anak terbiasa mengucapkan terima kasih
8. Anak diajak menyebutkan hari, tanggal, cuaca dan perasaannya
9. Anak terbiasa menulis/menyalin hari dan tanggal pada lembar kerja

### **Kegiatan**

- I. **Menonton video tentang akibat dari terjadinya angin “The Fall of the Storm”, kemudian anak menceritakan kembali film yang telah ditontonnya**  
Link video : <https://www.youtube.com/watch?v=PVa2pDgsOKY>
- II. **Menceritakan gambar dalam bentuk tulisan sederhana (LK terlampir)**
  - 1) Anak mengamati gambar dari lembar kerja yang disiapkan
  - 2) Anak menceritakan gambar secara lisan
  - 3) Anak menceritakan gambar dalam bentuk tulisan sederhana
- III. **Membuat bentuk geometri sederhana menggunakan penggaris (LK terlampir)**
  - 1) Bahan yang disiapkan : penggaris, bentuk geometri sederhana dari kertas lipat ( persegi, persegi panjang, segitiga, belah ketupat)
  - 2) Anak membuat bentuk geometri sesuai contoh
  - 3) Anak diperbolehkan membuat bentuk geometri yang lain


LAMPIRAN KEGIATAN I

Nama :

No Absen :

Hari/ Tanggal :

Warnailah gambar pelangi dibawah ini.



Kartu Kata (*Untuk menyalin*)


**pelangi**

Nama :

No Absen :

Hari / Tanggal :


Hubungkanlah warna – warna dibawah ini dengan tulisannya!



**biru**




**hijau**



**merah**



**hitam**



**putih**

Bingo Kata

<b>biru</b>	<b>nila</b>	<b>merah</b>
<b>hitam</b>	<b>putih</b>	<b>sepatu</b>
<b>sepeda</b>	<b>cahaya</b>	<b>perahu</b>


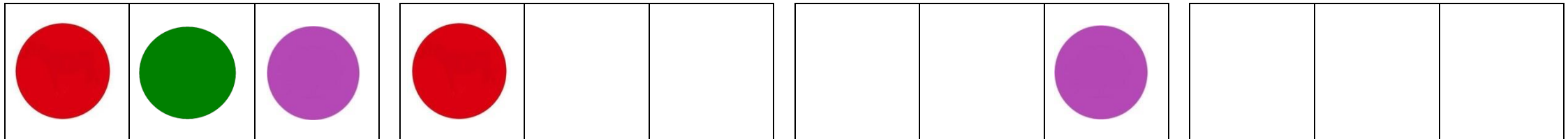



Nama :

No Absen :


Hari/ Tanggal :

Lengkapilah pola warna di bawah ini !



LAMPIRAN KEGIATAN III

Ayo kita lengkapi gambar keadaan hutan dibawah ini dengan menggunakan garis spiral !



**kelapa**

**lemari**

**sepeda**

**perahu**

**celana**

**LAMPIRAN KEGIATAN IV**

**Nama :**


**No Absen :**

**Hari/ Tanggal :**


**Ceritakan gambar dibawah ini !**



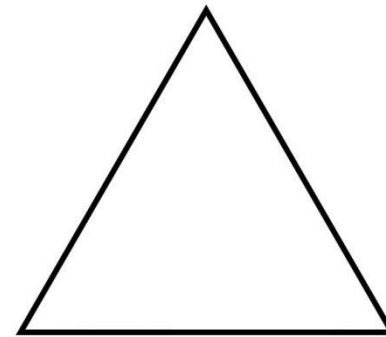

## Contoh Bentuk Geometri



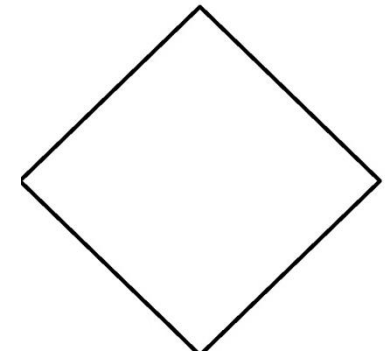
**persegi**



**persegi  
panjang**



**segitiga**



**belah ketupat**

**Nama :**

**No Absen :**

**Hari/ Tanggal :**

**Ayo kita membuat bentuk geometri menggunakan penggaris!**